

IPHONE 關閉 隨機資訊設備網路卡號碼


1. 請點選  按鈕，然後選取 Wi-Fi，如下圖 1。



圖 1 設定

2.選擇 SSID 名稱為 iNUK，並點選最右邊的 ⓘ 圖式，如下圖 2。



圖 2 SSID 設定



3.將專用位址的功能打開。(將  改成  。如下圖 3)



圖 3 打開專用位址